MILHO SILAGEM

Catálogo 2022

Limagrain

Mais de
2.600 M€
em volume de negócio

10.000
colaboradores de
70
nacionalidades

56
filiais em
países de
todo o
mundo

LG, uma marca que inspira confiança

Contamos com uma **ampla rede comercial e de distribuição**, o que nos permite levar as nossas sementes a toda a Península Ibérica. A **grande experiência** no sector permite-nos garantir um serviço pré e pós venda de primeira qualidade.

O nosso saber fazer, a nossa variada oferta de sementes nas principais culturas da península ibérica e a nossa vocação para dar o melhor serviço ao agricultor, consolida-nos como uma **marca líder e de referência no mercado.**

Investimento em Investigação

2,25%
Área industrial

5,4%
Indústria automobilística

10,5%
Indústria farmacêutica

14%
da sua facturação anual destina-se á investigação

LG Seeds Online **4**
Tecnologia LG **6**
Starcover 8
Agrility 10
Catálogo Milho Silagem **13**
LG 31.388 14
LG 34.90 15
LG 31.455 16
LG 30.500 18
Guia de silagem 19
LG 31.545 20
LG 31.630 22
LG 30.685 24
LG 31.621 25
LG 31.642 26
Notas técnicas **29**
Problemas no silo 30
A qualidade da silagem, momento óptimo da colheita 32
Corte e ensilagem 34

“Cada ano lançamos para o mercado uma média de 12 variedades de sementes”

A Limagrain Ibérica faz parte do **Grupo Limagrain**, grupo de sementes Francês de origem cooperativa, 4º produtor de sementes a nível mundial.

A **Limagrain Ibérica**, que em 2016 celebrou o seu 40º aniversário, dedica-se á obtenção, produção e comercialização de sementes para **culturas extensivas**.

Líder no mercado de cereal durante estes anos, oferece uma **gama multiespécie única no mercado**: milho grão e silagem, cereal, colza, forragens, algodão e beterraba.

LGSEEDS ONLINE

Em **lgseeds.pt** encontrarás a informação mais completa e detalhada acerca das culturas e das nossas variedades, assim como do sector agrícola.

lgseeds.pt

Criámos URLs muito simples para cada página, que permitem o acesso rápido às variedades.

lgseeds.pt/lg31545

(escreve o nome da variedade na continuação da barra, sem pontos nem espaços).

lgseeds.pt/blog

Visita o nosso blog, onde falamos dos temas mais relevantes do sector, e subscreve a newsletter digital da LG.

Código QR

Em cada ficha de produto encontrarás um QR code que te leva directamente à página correspondente na web.

MILHO

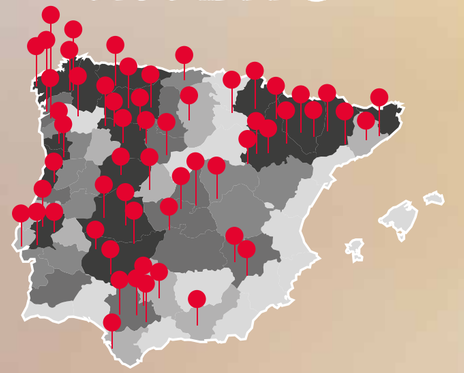

Ensaios de desenvolvimento de milho grão e milho silagem.

densidade

ensaio de campo

75%
do milho que comercializamos é produzido na península ibérica.

"Os agricultores interessam-se cada dia mais pelo desenvolvimento e produção de sementes"

TECNOLOGIA LG
ESPECIALISTAS EM INOVAÇÃO

"Cada ano representa um novo desafio"

Ser agricultor é aventurar-se por novos caminhos e nem imaginarmos os obstáculos que teremos de vencer para alcançar os objectivos.

Nova e revolucionária tecnologia da LG que assegura um milho mais forte e com melhor sanidade em todo o tipo de solos e condições

starcover

lgseeds.pt/starcover

Deixe de lado a incerteza de cada colheita, graças à nova tecnologia da LG que assegura um milho robusto e são, especialmente quando surgem os obstáculos.

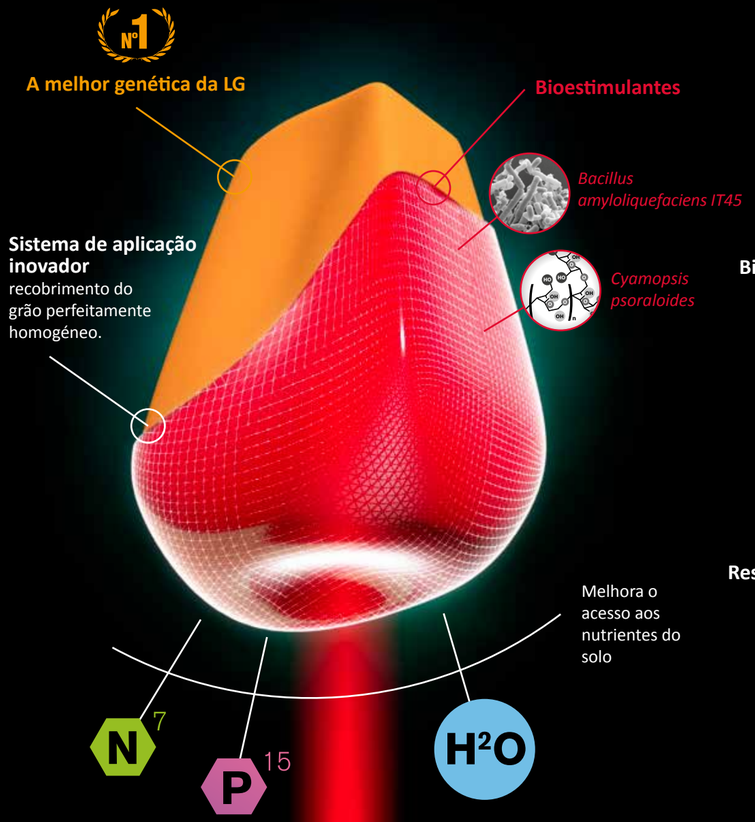

Inovação aplicada às sementes das nossas melhores variedades

Estimula e protege a planta

Bioestimulantes que melhoram o sistema radicular

As raízes crescem mais e de forma mais eficiente

Facilita o acesso aos nutrientes

Absorve melhor o fósforo

Maior segurança na emergência

Resultados visíveis, com um melhor desempenho nas primeiras fases da cultura

Melhora a produtividade

Maior produção de leite por hectare

Melhor comportamento em condições de stress hídrico

Resultados assegurados em todos os tipos de terrenos e condições de cultivo

agrility

O agrility abre-nos um mundo de novas oportunidades na digitalização das parcelas que o ajuda a maximizar a sua rentabilidade.

- **Faz um seguimento das culturas**
- **Detecta problemas nas suas parcelas**
- **Faz uma previsão da data de colheita**
- **Calcula a produtividade das suas parcelas**

A plataforma Agrility conta com várias ferramentas destinadas a ajudar o agricultor a **obter melhores resultados** nas suas parcelas, uma das quais:

agrility.DENSITY

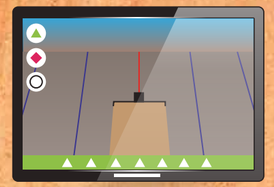

Através de uma **sementeira de densidade variável,** em função do nível de produtividade da parcela, é possível **aumentar de forma considerável a produtividade média da parcela.**

Assim e graças a um mapa de sementeira detalhado, é possível reduzir a densidade de sementeira nas zonas menos produtivas e aumentar a mesma naquelas que tenham melhor potencial. Desta forma, as plantas estão menos sujeitas ao stress, é optimizada a utilização de semente e alcançamos o máximo potencial em cada recanto da parcela.

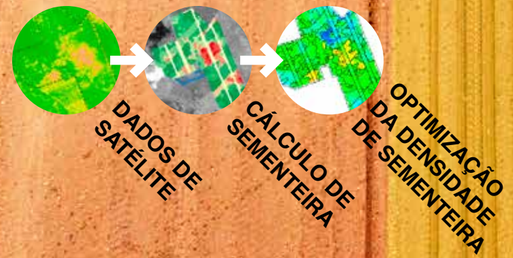

agrility.HARVEST

Esta ferramenta faz o cálculo de matéria seca nas parcelas de silagem tendo em conta os dados meteorológicos, bem como as imagens de satélite, com a **finalidade de colher no momento óptimo**, maximizando quer a produtividade, quer a qualidade.

agrility.YIELD

Graças a esta ferramenta, é possível fazer uma **previsão da evolução** da produtividade das parcelas, tanto nas destinadas a grão, quanto nas destinadas a silagem.

Sistema Original Patentado

MILHO SILAGEM

"Híbridos com melhor digestibilidade, adaptados às novas tecnologias de corte e silagem, são o grande desafio do qual nos orgulhamos de enfrentar em prol da rentabilidade das explorações de bovinos"

Gustavo García
Ghefe de Produto Milho Silagem LG

O logo LG Animal Nutrition identifica as variedades que cumprem com os requisitos mais apropriados à Indústria dos bovinos.

O logotipo Milk+ identifica as variedades com elevada digestibilidade que promovem a melhoria da produção leiteira.

Logotipo que identifica as variedades com esta inovadora tecnologia.

Hydraneo. novo logotipo que identifica as variedades mais resistentes ao stress hídrico.

HDI hybrids designa variedades de elevada digestibilidade.

LG 31.388

MILHO GRÃO E SILAGEM

ELEVADA PRODUÇÃO NUM CICLO PRECOCE

- **Excelente vigor de arranque** o que garante uma boa implantação no terreno.
- **Adaptabilidade muito grande a diferentes** condições edafo-climáticas, mantendo uma elevada produção.
- Grão de textura vítrea com **elevado peso específico.**
- Boa tolerância a *Fusarium* e a doenças foliares tais como a ferrugem ou o *Helminthosporium*.
- Dupla aptidão.

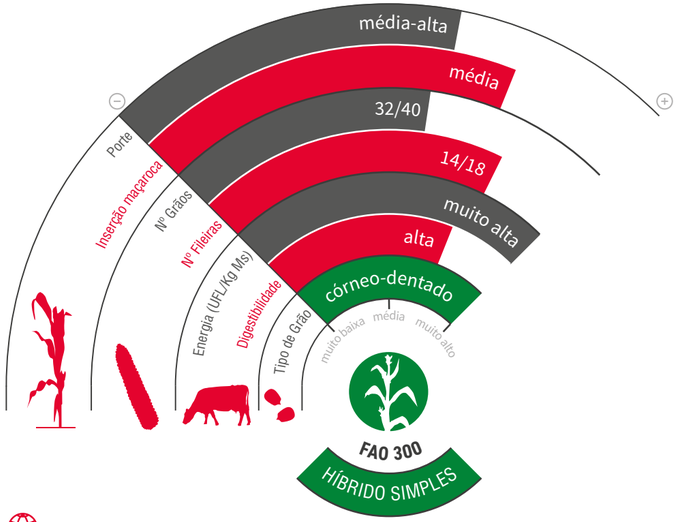

lgseeds.pt/lg31388

LG 34.90

MILHO GRÃO E SILAGEM

PRIMEIRO EM PRODUÇÃO

- Trata-se de uma variedade com um **potencial produtivo extraordinário** acrescido de uma **excelente qualidade de silagem.**
- A **melhor variedade** no que diz respeito a resultados obtidos na **maioria dos ensaios** realizados com ciclos médios por organismos oficiais (Espanha).
- Apresenta uma **excelente adaptabilidade** a todo o tipo de condições edafo-climáticas e a sementeiras tardias, sendo uma **excelente opção quando destinada a segundas colheitas em zonas de ciclos longos.**

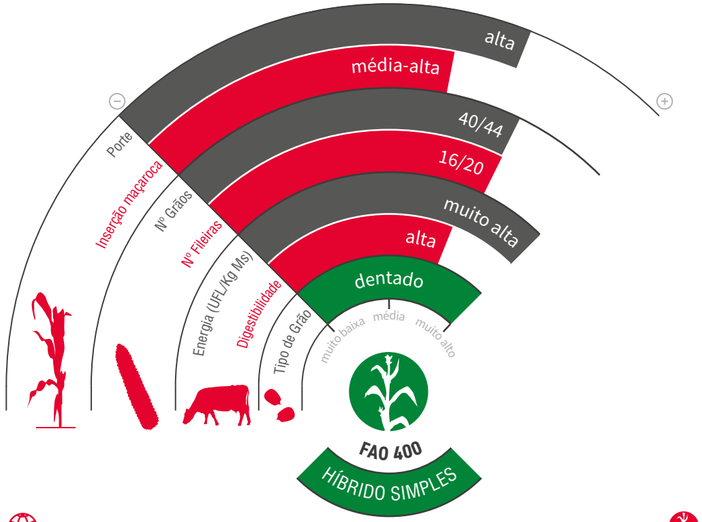

lgseeds.pt/lg3490

UMA OBRA GENÉTICA DE MESTRE

LG 31.455

O milho campeão em produtividade

LG 31.455

MILHO GRÃO E SILAGEM

POTENCIAL PRODUTIVO E QUALIDADE DE SILAGEM EM CICLO FAO 400

- Variedade de ciclo FAO 400 com **elevado potencial produtivo, de excelente qualidade e boa sanidade geral da planta.**
- Maçarocas largas, com elevado número de grãos, profundos, que promovem silagens com **alto teor em amido.**
- Híbrido **Hydraneo**, uma segurança acrescida para tolerar o stress hídrico e adaptar-se a todas as condições edafo-climáticas.
- **Bom equilíbrio entre a digestibilidade da fibra e o teor em amido,** adaptando-se bem a **arraçoamentos com elevada participação de silagem de milho,** mas também àqueles que contendo menor quantidade de silagem **exigem um fornecimento extra de energia.**

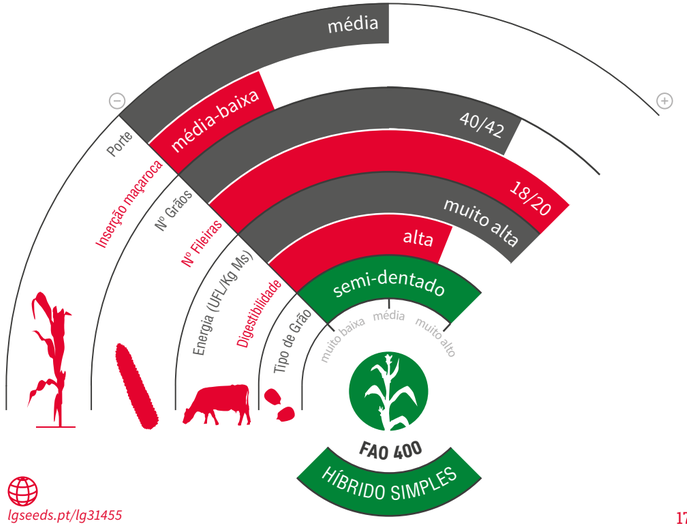

lgseeds.pt/lg31455

LG 30.500

MILHO GRÃO E SILAGEM

SANIDADE E TOLERÂNCIA À SECA

- **Excelente vigor de arranque** em quaisquer circunstâncias.
- **Elevada tolerância a doenças foliares,** especialmente a *Ferrugem* e o *Helminthosporium*.
- **Excelente rusticidade** e tolerância ao stress hídrico, **chegando à colheita com um elevado *stay-green*.**
- Excelente produtividade e **muito equilibrado** entre o seu teor em amido e a digestibilidade da fibra, garantindo assim a **máxima produção de leite por hectare no seu ciclo.**

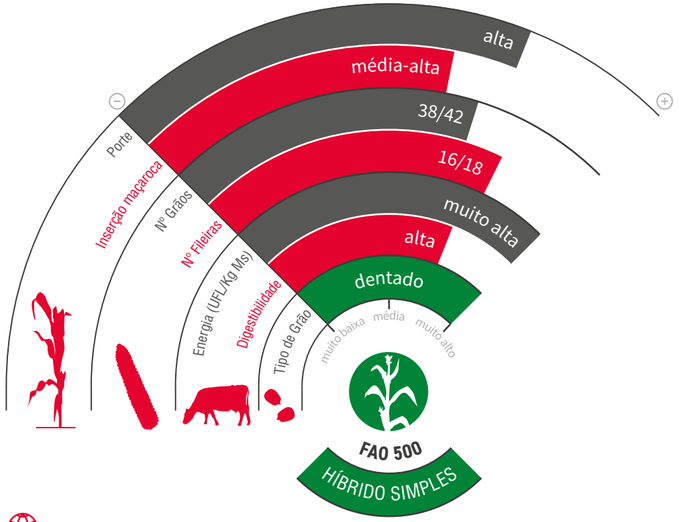

lgseeds.pt/lg30500

Encontra a informação mais completa do mercado no Guia da LG

GUIA DE SILAGEM

CONTEÚDO

O rúmen

1. A vaca é acima de tudo o seu rúmen
2. Acidoses: quando o rúmen não funciona bem
3. Milho rico em energia, fibra e amido
4. Milho: a sua composição
5. O que é a digestibilidade
6. O que significa a digestibilidade para o animal
7. Duas fontes de energia: as fibra e o amido
8. A digestibilidade também é visível nas fezes
9. O rúmen: um "valorizador" de energia

Sementeira/Colheita conselhos e boas prácticas, da sementeira à colheita

1. Precocidade. Como eleger a mais adequada
2. Vigor. Escoha da variedade
3. Sementes. Os tratamentos
4. O semeador: 50% de uma boa sementeira
5. Sementeira: 5 regras
6. Necessidades da cultura do milho
7. Estadios de desenvolvimento
8. Colheita: uma data importantíssima
9. Picagem
10. Verdadeiro / Falso

Silo

1. Ensilar: um trabalho a preparar meticulosamente
2. Ensilar: compactar bem para poder obter 10 meses de tranquilidade
3. Cobertura do silo: estanquicidade
4. As reacções que se produzem no silo
5. Problemas detectados num silo
6. Análise do silo

Arraçoamento

1. Necessidades e princípios do arraçoamento
2. Amido: a sua digestibilidadde
3. Excrementos: que podem revelar?
4. Observar...
5. Silagem: extracção diária do silo

Rentabilidade

1. HDi®, + digestibilidade
2. HDi®, + proteína disponível
3. HDi®, + uma produção leiteira mais rentável
4. HDi®
5. HDi®, menos risco de acidoses
6. Sementeira: menos rápida e com relhas novas!
7. Silo: menores perdas

Para mais informações contactar a equipa da LG ou lgseeds.pt

MILHO DE 'PATA NEGRA'

LG 31.545

Qualidade e potencial que o fazem único

LG 31.545

MILHO GRÃO E SILAGEM

A REVOLUÇÃO

- Variedade de **ciclo FAO 500** médio que **concorre em produção** com variedades de **ciclo 600**.
- **Porte médio** e com inserção média da maçaroca.
- **Maçaroca larga, com grãos muito grandes**, profundos e com muito pouco carolo.
- **Boa tolerância a doenças** foliares e da maçaroca.
- **Dupla aptidão.**

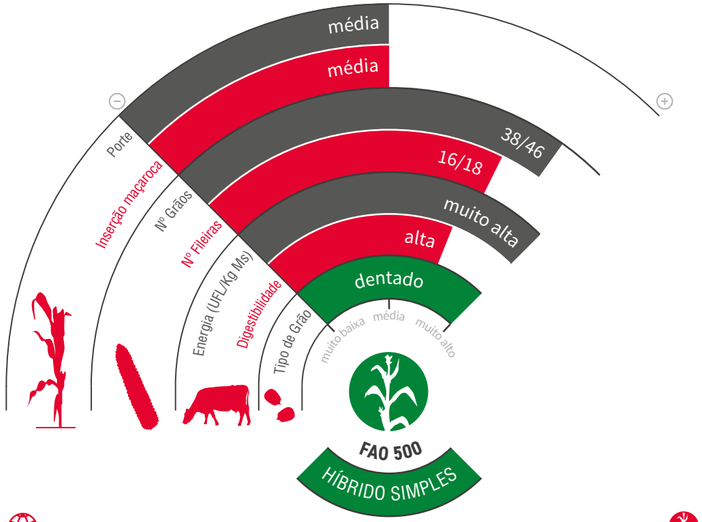

lgseeds.pt/lg31545

LG 31.630

Precocidade e produtividade

LG 31.630

MILHO GRÃO E SILAGEM



SANIDADE E PRODUÇÃO

- **Grande *stay-green*.** A planta permanece muito verde até ao momento da colheita.
- **Excelente sanidade,** destacando-se a sua elevada tolerância ao *Helmintosporium*.
- Planta de porte médio-alto, com folhas muito largas e compridas que **rapidamente sombreiam o solo**, limitando o desenvolvimentos de infestantes e proporcionando **uma elevada produção de silagem.**
- Boa maçaroca e fibra de excelente qualidade: **silagens muito equilibradas e com grande valor energético.**

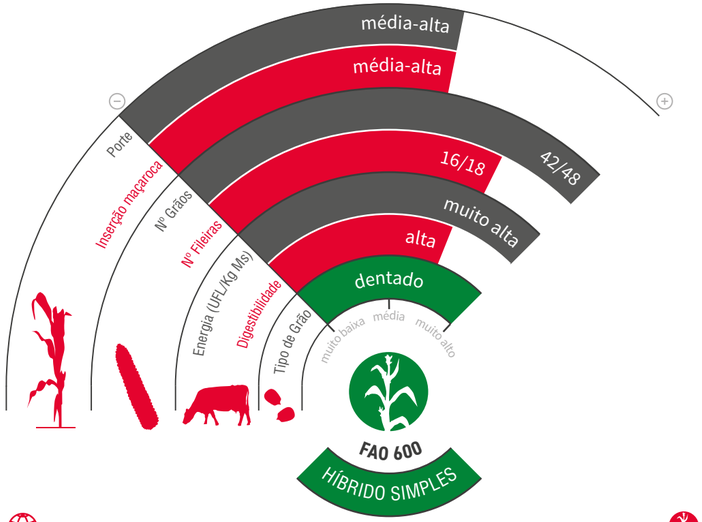

lgseeds.pt/lg31630

LG 30.685

MILHO GRÃO E SILAGEM

ALTA RENTABILIDADE COM UM ELEVADO *STAY-GREEN*

- Planta com **um excelente sistema radicular** e um elevado *staygreen*, chegando à maturação com uma excelente sanidade.
- **Elevada tolerância ao *Cephalosporium*** e a fungos da maçaroca.
- Um **elevado potencial produtivo** e uma secagem rápida que lhe permite atingir a colheita com baixo teor de humidade.
- **Silo de alta qualidade**, com excelente teor de amido e alta digestibilidade.

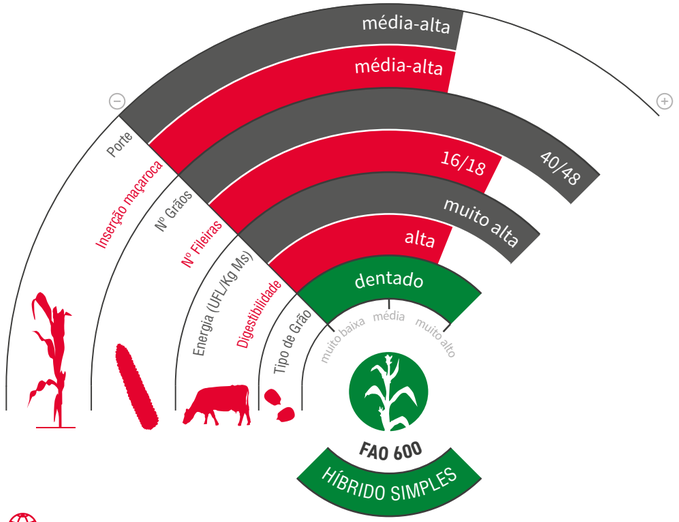

lgseeds.pt/lg30685

LG 31.621

MILHO GRÃO E SILAGEM

MÁXIMA PRODUTIVIDADE E QUALIDADE DE SILAGEM

- Variedade de ciclo **FAO 600 especial para silagem**, com dupla aptidão, uma excelente produtividade e excepcional qualidade.
- **Grande tolerância** a doenças do milho, **elevada tolerância a vírus (MRDV)**, assim como doenças foliares como *Helmintospório*.
- **Fibra de alta qualidade e elevado teor em amido,** adaptando-se bem a arraçoamentos em diferentes tipos de explorações: tanto naquelas que se baseiam em silagem de milho para alimentação dos efectivos, como as que usam mais outras forragens.
- Porte alto, com folha larga e comprida: cobre rapidamente o terreno, exercendo um bom controlo sobre as infestantes.

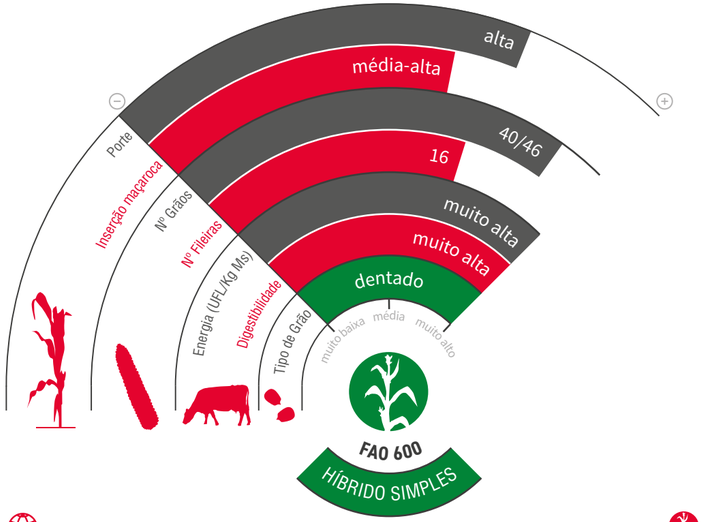

lgseeds.pt/lg31621

APOSTA ASSEGURADA

1 X 2

LG 31.642

A melhor selecção, tanto para grão como para silagem

LG 31.642

MILHO GRÃO E SILAGEM

VERSATILIDADE EM CICLO LONGO

NOVIDADE

- Variedade de ciclo FAO 600, com um **elevado potencial de rendimento** tanto para silagem quanto para grão.
- Maçarocas com um **elevado número de fileiras, com um grão profundo**, que asseguram **silagens com alto teor em amido.**
- **Bom comportamento em presença de doenças** foliares, como seja o *Helminthosporium*.
- **Variedade muito versátil,** excelente rendimento tanto em grão como em silagem. Além do mais, para silagem, acrescenta-nos um apporte de qualidade face a outras variedades, já que a **qualidade da sua fibra** é muito elevada.

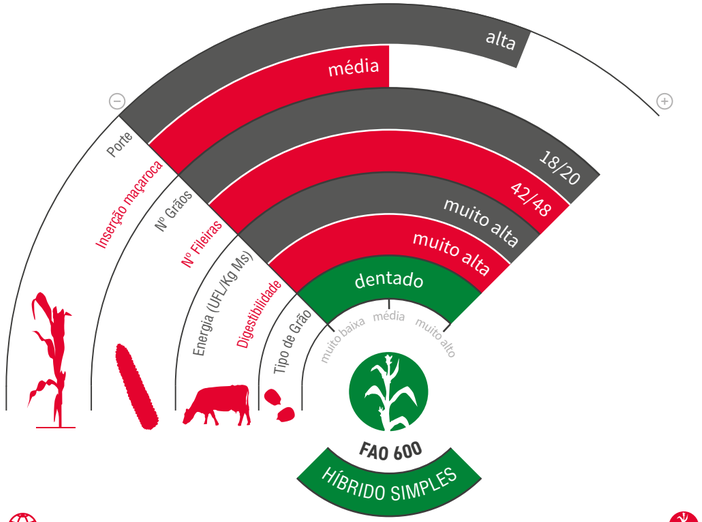

lgseeds.pt/lg31642

A IMPORTÂNCIA DA SEMENTEIRA

A DENSIDADE ÓPTIMA

ADUBAÇÃO AZOTADA

ESTIMATIVA DO POTENCIAL DE RENDIMENTO

O MILHO E A ÁGUA

BIOESTIMULANTES NO MILHO

BIOESTIMULANTES NO MILHO II

PROBLEMAS NO SILO

A QUALIDADE DA SILAGEM MOMENTO ÓPTIMO DA COLHEITA

CORTAR E ENSILAR

NOTAS TÉCNICAS

MILHO SILAGEM

PROBLEMAS NO SILO

Para garantir um boa silagem devemos picar o milho no momento adequado de matéria seca, e acima de tudo espalhar e calcar corretamente o silo para conseguir pelo menos uma densidade de 220 kg de Ms/m³ e desta maneira conseguir as fermentações adequadas para conseguir um silo de qualidade.

As reações no silo

1ª Etapa de 3-4 h a 1 dia
RESPIRAÇÃO

- O oxigénio vai ser consumido pelas bactérias, leveduras e bolores.
- O oxigénio vai ser consumido pelas bactérias e, na presença de oxigénio, o amido vai ser transformado em açúcares solúveis.

- Se a etapa dura muito tempo, estes açúcares transformar-se-ão em dióxido de carbono, água e calor. O desaparecimento destes açúcares provocará uma perda de energia da ensilagem.
- As proteínas vão-se transformar em ácidos aminados: há solubilização de proteínas.

2ª Etapa De 15 a 20 dias
FERMENTAÇÃO

- Os açúcares solúveis transformam-se em ácido láctico sob a ação das bactérias.
- O pH diminui até 4.

- Enquanto o pH for > 4,5 as bactérias coliformes podem agir transformando os açúcares solúveis em ácido acético, o que faz com que a forragem não seja apetecível.
- Enquanto o pH for > 4 as bactérias butíricas podem fabricar ácido butírico a partir de açúcares solúveis, o que aumentará o pH e diminuirá a MS.

3ª Etapa De 4 a 6 dias
ESTABILIZAÇÃO

- O pH está perto de 4.
- O silo estabiliza-se, terminam as reações de fermentação.
- Toda a massa do silo tem um pH uniforme.

Para abrir, esperar no mínimo **3 semanas** depois de fechar o silo.

Fecho do silo

				1	2	3
4	5	6	7	8	9	10
11	12	13	14	15	16	17
18	19	20	21	22	23	24
25	26	27	28	29	30	

Abertura do silo

Problemas detectados no silo

Um silo mal construído pode provocar diversos problemas que se acentuarão ao abri-lo e utilizá-lo.

As zonas mais sensíveis para a fermentação situam-se entre os 20 e 30 cm do contorno assim como nas bolsas pior calcadas.

Os bolores podem ser azuis, brancos ou vermelhos, com diversas nuances. Aparecem com mais ou menos intensidade e costumam ser mais espetaculares que inquietantes. Mas atenção, alguns sim podem ter repercussão na saúde do gado.

BOLORES	FOTOS	CAUSAS	REPERCUSSÕES	RISCOS
Monascus purpureus Periferia e massa do silo		Pouco calcamento. MS alta.	Nenhuma.	Muito baixos.
Fusarium Na massa do silo		Colheita tardia. Calcamento insuficiente. Avanço muito lento.	Muitas recusas por não ser apetecível.	Riscos de complicações intestinais: diarreias, hemorragias. Provoca problemas de reprodução: desordens estrogénicas.
Geotrichum candidum Na massa do silo		Aparece nas silagens com baixo conteúdo em MS. Torna-se cada vez mais visível, uma vez aberto o silo.	Recusas por não ser apetecível.	Muito baixos.
Trichoderma viride Nos rebordos do silo		Costuma aparecer no final do silo, quando a forragem já sofreu degradações.	Nenhuma.	Risco de transtornos intestinais: hemorragias, diarreias.
Penicillium Roqueforti Na massa		Aparece nos silos mal calcados, com progresso lento da frente de ataque. Aparece rapidamente depois de abrir o silo.	Não é apetecível.	Muito baixos.

A QUALIDADE DA SILAGEM
MOMENTO ÓPTIMO DA COLHEITA

Momento óptimo da colheita

A colheita é uma **fase crucial** para a qualidade da forragem obtida. Após um período cultural de escassos meses, estará em nossas mãos em apenas um dia, a qualidade da nossa silagem para o resto do ano, pelo que se trata de uma decisão muitíssimo importante.

O objectivo de uma silagem será o de obter uma **matéria seca que oscile entre os 32 e os 35%,** de forma a garantir uma boa conservação do silo e uma forragem de qualidade.

O momento em que o milho apresenta a **melhor digestibilidade das suas fibras** é quando a planta tem uma matéria seca de uns 27%, mas ensilar neste momento levaria a muitas perdas por lixiviação e os teores em matéria seca e energia não são ainda os ideais.

Variação da digestibilidade das diferentes partes da planta em função do teor em matéria seca

Quando ultrapassamos os 35% de matéria seca, o teor em amido aumenta, mas a digestibilidade da fibra baixa consideravelmente. Por outro lado, é mais difícil conseguir uma boa compactação do silo, aumentando assim o nível de oxigénio e como tal, as perdas devidas a fermentações indesejadas. Tudo isto, conduz a uma maior dificuldade no maneio da frente de silo no momento de desensilar.

Algo importante a ter em conta, é que se colhermos com um maior teor de matéria seca, obteremos um maior teor em amido, mas a digestibilidade deste mesmo amido diminui à medida que aumenta a percentagem de matéria seca. Assim sendo, o amido realmente metabolizável não aumenta de forma considerável a partir de teores de MS superiores a 32 - 35%.

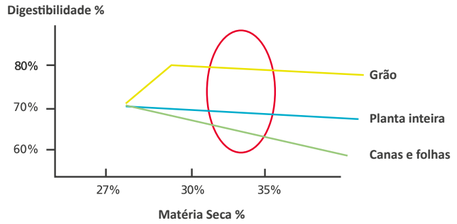

Fuente: Struik 1983

Variação da digestibilidade do amido em função da maturação

Aquilo que realmente nos importa é **conseguir a maior capacidade de produção de leite por hectare** de milho produzido. Para tal, é fundamental colher com 32 a 35% de MS, **valores em que obteremos a melhor rentabilidade.**

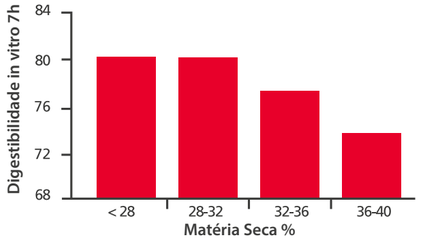

Observação dos grãos

Uma simples observação da planta inteira nem sempre é suficiente. Em variedades com bom staygreen, o grão atinge o teor de matéria seca adequado sem que isso seja visível na planta. As folhas permanecem muito verdes, mas o teor ideal de matéria seca da planta inteira já foi alcançado. O efeito "enganador" deste verdor-final pode levar a uma colheita com um teor de matéria seca demasiado elevado.

Vacas de leite
MS óptima: 32%

Novilhos de engorda
MS óptima: 35%

Para evitar uma má avaliação do momento de colheita, para além do estado vegetativo da planta, **devemos observar com atenção a evolução do preenchimento da linha de leite do grão**, de forma a prever com maior exactidão o momento óptimo de colheita.

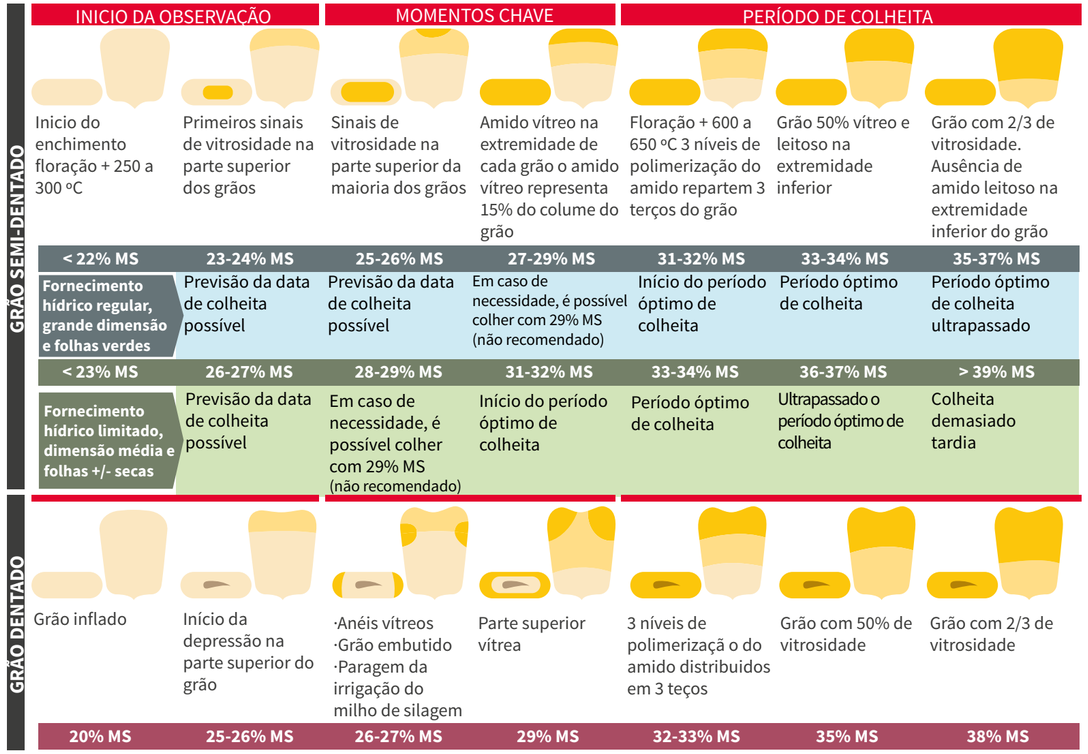

CORTE E ENSILAR

O corte

Após a decisão sobre o melhor momento de colheita (ver apontamento técnico "Momento óptimo de colheita"), deveremos prestar especial atenção ao **corte e colocação no silo** para assegurar uma **boa conservação**, uma vez que, após 6 meses de trabalho, **a alimentação dos nossos animais ao longo de 12 meses depende apenas de uma dia de trabalho**. Como tal e para obter um resultado satisfatório, é muito importante respeitar alguma regras.

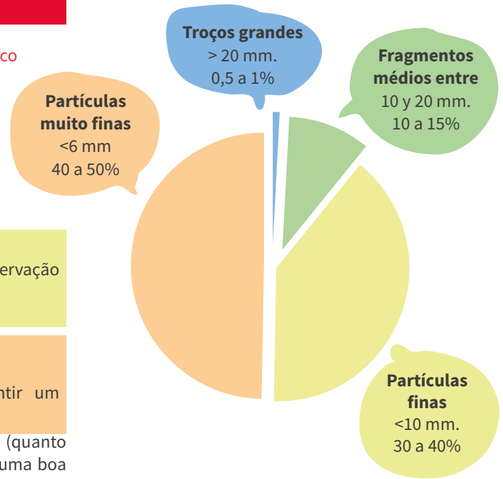

O tamanho das partículas de silagem devem ser:

Partículas superiores a 20 mm são indesejáveis.
- Dificultam a compactação do silo.
- Provocam rejeição no bolo alimentar.

Partículas curtas >10 mm.
- Favorecem a compactação e a conservação do silo.
- Facilitam a digestão.

Partículas médias entre 10 e 20 mm.
- A calcular em função do teor de MS.
- Favorecem a ruminação.

Partículas muito finas <6 mm.
- Fáceis de compactar.
- Percentagem a calcular para garantir um transito digestivo normal.

Deveremos afinar o **comprimento do corte** tendo em conta o teor em matéria seca (quanto mais seca se encontrar a planta, mais fino deverá ser o corte de forma a assegurar uma boa compactação).

INDICAÇÕES PARA O COMPRIMENTO DE CORTE PARA UM OBJECTIVO DE 8 A 10 MM NA RAÇÃO	
Teor de MS na Colheita	Comprimento do corte em mm
<28%	15 - 16
28% - 29%	14 - 15
30% - 31%	12 - 13
32% - 33%	11 - 12
34% - 35%	10 - 11
36% - 39%	9 - 11
>40%	<10mm.

Estes comprimentos de corte podem ser aumentados um pouco em função do maneio e/ou das forragens disponíveis que tenhamos à disposição, para garantir uma quantidade idónea de fibra no bolo alimentar.

Desensilado com unifeed:
Acrescentar 1 a 3 mm.
Desensilado com fresa:
Acrescentar 3 a 5 mm.
Se não houver fibras longas:
Acrescentar 2 mm.
Se a quantidade de concentrado for elevada:
Acrescentar 2 a 4 mm.

A ter em conta independentemente do corte:

Assegurar sempre um **bom processamento** do grão para evitar **perdas de energia** (todos os grão devem estar fracturados).

O corte deve ser limpo para não desfibrar o milho. Para tal, as facas devem estar bem afiadas.

Ensilar

Os **objectivos** da silagem são:
- Preservar o valor nutritivo do milho colhido.
- Que a silagem seja o mais apetecível possível.
- Limitar o aparecimento de bolores.

As três regras básicas para a obtenção de uma boa silagem são:
COMPACTAR, COMPACTAR, COMPACTAR

Para alcançar estes objectivos, a primeira medida a tomar é a de **dimensionar devidamente o silo:**
- O **tamanho do silo** deve estar dimensionado em função do número de cabeças e da forragem disponível.
- O **avanço da frente de silo** deverá ser o suficiente para evitar o aparecimento de novas fermentações que degradem a qualidade da silagem.
- Deverá ser **pelo menos de 10 cm no inverno** e de **20 cm no verão.**



Com 32% de MS
9% do volume do silo é de ar que deverá ser eliminado por meio da compactação.

O ar é o principal inimigo de uma silagem, como tal devemos tomar todas as medidas possíveis para que no nosso silo permaneça a menor quantidade possível deste elemento.
Algumas **regras para compactar** de forma eficaz:
- Pressão dos pneus com 2 a 2,2 bar (mais um bar que a pressão habitual e particularmente importante quando utilizamos pneus de baixa pressão).
- Carregar o tractor que compacta com um peso extra de 1 a 3 toneladas.
- Repartir a silagem de milho de forma a obter uma camada com uma **espessura máxima de 15 cm** ao longo de toda a superfície do silo.
- Fazer 10 idas e voltas sobre o mesmo rodado antes da chegada do reboque seguinte.



Com 40% de MS
29% do volume do silo é de ar que tem de ser eliminado por meio da compactação.

Espalhar e compactar bem para evacuar o ar existente: a compactação necessária é de no mínimo 220 kg de MS/m³

Uma vez terminada a tarefa de encher o silo, deveremos **fechá-lo** o quanto antes para evitar a entrada de ar. A forma mais correcta de proceder a esse fecho é a seguinte:

O MEU SILO SERÁ DE QUALIDADE SE:
- Está compactado ao máximo
- pH < 4
- Não tem derrames
- Não tem bolores visíveis

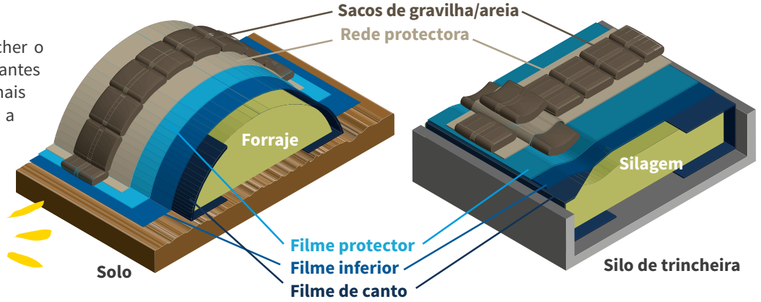

lgseeds.pt

Distribuidor de Sementes LG em Portugal

Lusosem®
produtos para agricultura, S.A.

www.lusosem.pt

Janeiro 2022